

**HOJA DE INFORMACIÓN PARA EL PACIENTE SOBRE EL USO DE:**



Mesalt es un vendaje que ha sido indicado por su profesional de salud. Este vendaje ayudará con la curación de su herida

- Este vendaje necesita ser asegurado con un vendaje de cobertura
- Si el vendaje de cobertura es resistente al agua, usted podrá bañarse o ducharse con el vendaje colocado. Consulte a su profesional de salud

Guantes desechables deben ser usados para su protección y la de otros

Siga las instrucciones señaladas con

**PASO 1.** Preparándose para cuidar su herida:

- Antes de cambiar su vendaje, limpie el área donde trabajará
- Reúna los materiales indicados en: **INSTRUCCIONES PARA EL PACIENTE**
- Lave y seque sus manos

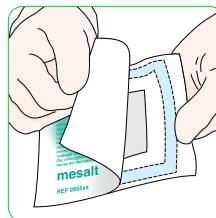
**PASO 2.** Quitar su vendaje Mesalt usado:

- Retire el vendaje de cobertura que mantiene en su lugar su vendaje Mesalt
- Retire el vendaje Mesalt separándolo suavemente de su herida
- Descarte los materiales utilizados en una bolsa plástica y quítese los guantes
- Lave y seque sus manos

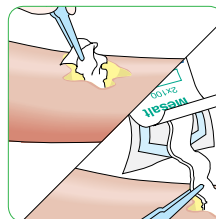
**PASO 3.** Limpiando su herida:

- Limpie su herida utilizando el limpiador de herida indicado en: **INSTRUCCIONES PARA EL PACIENTE**
- Seque la piel alrededor de su herida con una gasa seca o tela limpia

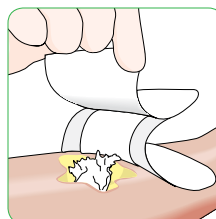
**PASO 4.** Colocando su nuevo vendaje Mesalt:



**A** Abra el paquete



**B** Corte su vendaje Mesalt de acuerdo al tamaño de su herida y según las indicaciones. Rellene la herida ligeramente con Mesalt seco. No se exceda en el relleno



**C** Utilice el vendaje de cobertura según lo indicado en: **INSTRUCCIONES PARA EL PACIENTE**



**CUANDO DEBE LLAMAR A SU PROFESIONAL DE SALUD** (médico, enfermera, terapeuta)

- Cualquier cambio en la herida que le preocupe.
- Si aumenta la supuración en la herida.
- Si usted experimenta un aumento repentino del dolor o un dolor nuevo en la herida.
- Si el área alrededor de la herida se torna roja, se inflama, o duele al tocarla.
- Si la herida cambia de un color rosado o rojo a un color marrón o negro.
- Si usted tiene fiebre o si el olor de la herida empeora
- Si usted tiene preguntas.

**NOTA:** Las recomendaciones e información incluidas en esta material no deben considerarse un reemplazo del diagnóstico médico y/o consejos médicos. Lea el folleto que viene en el interior del empaque para instrucciones y precauciones completas. Contacte a su profesional de salud con preguntas sobre el cuidado o condición de su herida.

Los nombres Mölnlycke Health Care y Mesalt y sus logotipos son marcas registradas de Mölnlycke Health Care AB. Distribuido por Mölnlycke Health Care US, LLC, Norcross, Georgia 30092. © 2009. Mölnlycke Health Care AB. 1.800.882.4582.

**INSTRUCCIONES PARA EL PACIENTE**

**MATERIALES QUE PUEDE NECESITAR:**

**Mesalt**

Tamaño: \_\_\_\_\_

Número de orden: \_\_\_\_\_

Gasa seca o tela limpia

Guantes desechables

Bolsa plástica

Limpiador de heridas: \_\_\_\_\_

Vendaje de cobertura: \_\_\_\_\_

Otros: \_\_\_\_\_

SU VENDAJE DEBE SER CAMBIADO:

Frecuencia/Día: \_\_\_\_\_

**NOTA:** Cambie el vendaje diariamente o según lo indicado.

**ESCRIBA LAS FECHAS DEL CAMBIO DE VENDAJE**

Semana 1	Semana 2	Semana 3	Semana 4

**NUMERO DE CONTACTO:**

\_\_\_\_\_

\_\_\_\_\_

**DONDE OBTENER MAS VENDAJES**

Nombre y teléfono del proveedor

\_\_\_\_\_

\_\_\_\_\_

